

浏览器切换 IE 模式

<阳光采购服务平台>

版本: <1.0>



2023年3月

目录

一、Edge 浏览器	1
二、360 浏览器、QQ 浏览器、搜狗浏览器等	4

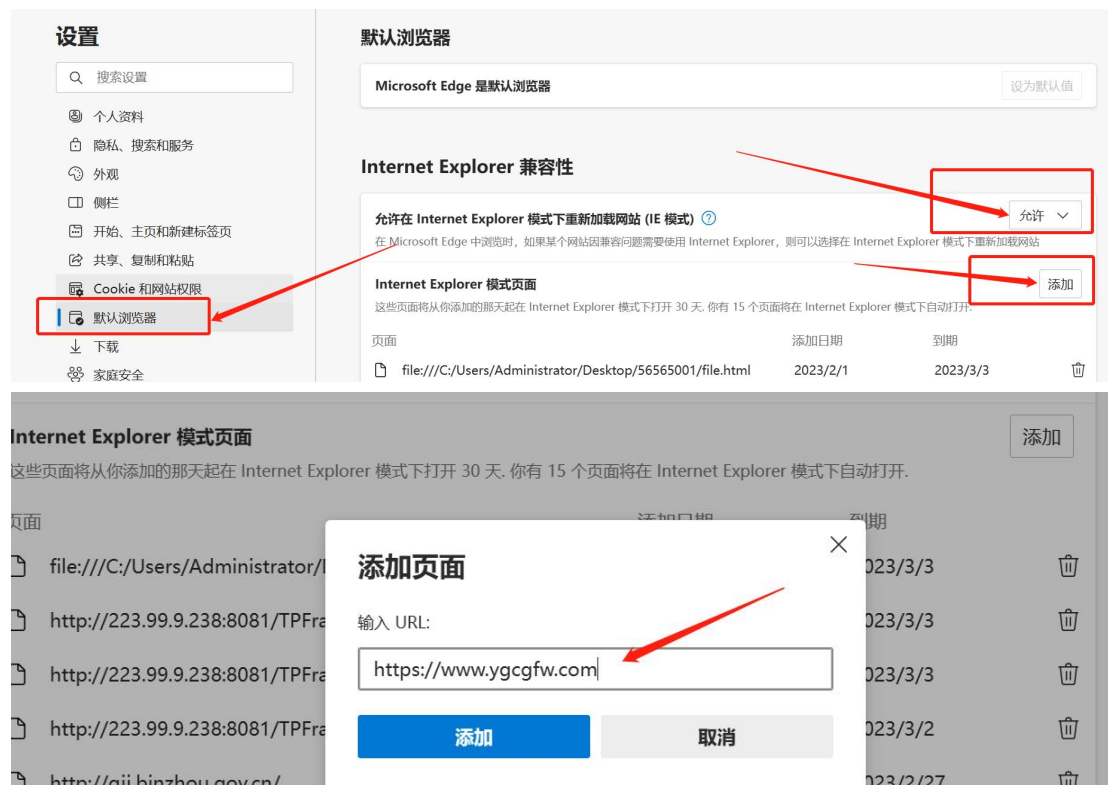
一、Edge 浏览器

系统 Edge 浏览器在 IE 模式下加载：

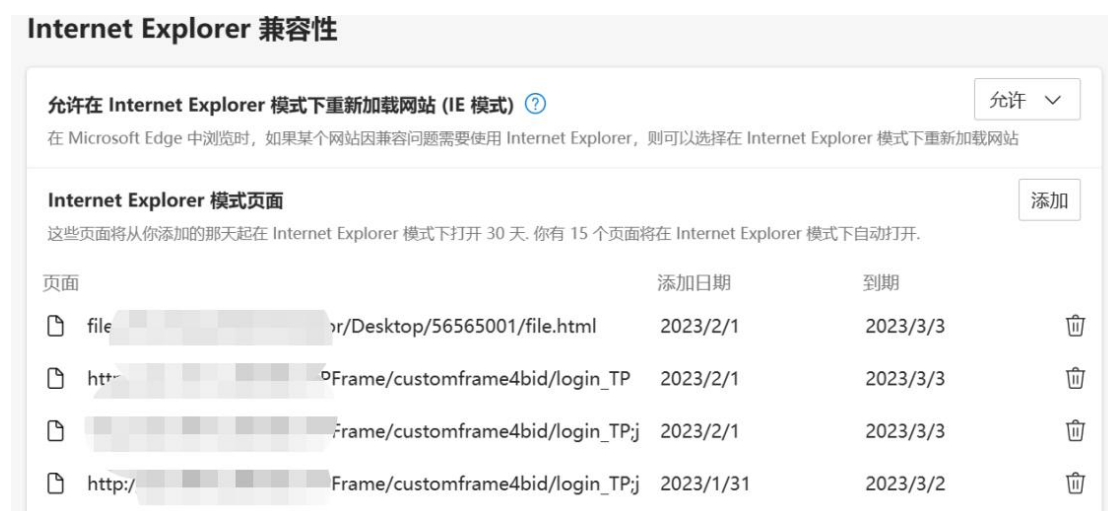
1、点击浏览器右上角“...”，之后点击“设置”。



2、点击“**默认浏览器**”，将右侧“**允许在 Internet Explorer 模式下重新加载网站 (IE 模式)**”设置为“**允许**”，之后点击“**添加**”将需要在 **IE 模式**下打开的网址添加进去。

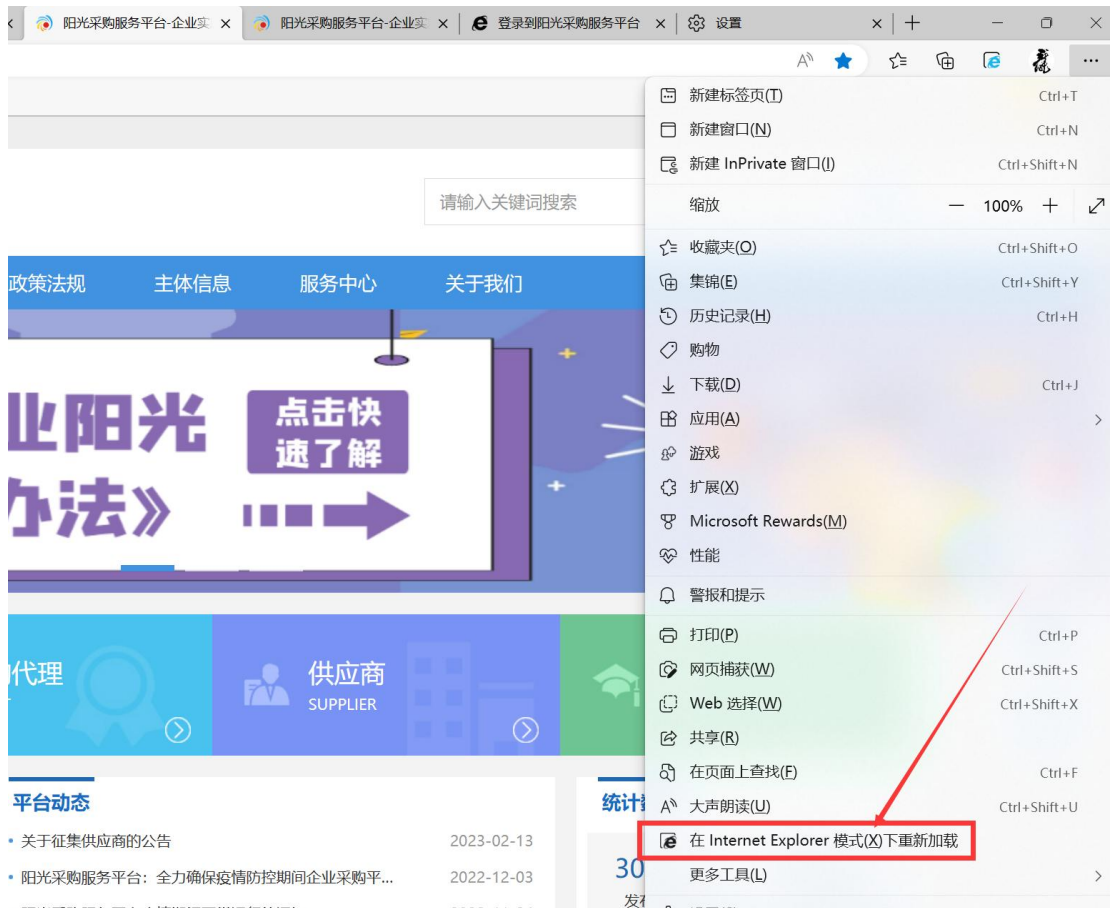


添加完成显示页面示例：



3、重启 Edge 浏览器（关闭后重新打开）。

4、打开要访问的页面，在 internet explore 模式下重新加载。



5、设置浏览器记住选项“下次在 Internet Explorer 模式下打开此页面”。



6、完成设置。

二、360 浏览器、QQ 浏览器、搜狗浏览器等

1、进入浏览器界面，点击按钮。



2、在弹出的菜单中选择兼容模式。



3、显示这样的图标就表示设置成功了。

